所有者または調整法人への問い合わせ方法

問い合わせ方法（自治体の方）①

防災庁





- 登録されている車両（所有者）や調整法人への問い合わせは、「地域、車両種別、キーワード、用途」から検索後、車両一覧が表示されます。
- 平時の設置場所（住所）【青枠】などを参照していただき、一覧画面か詳細画面の「問い合わせる」をクリックしてください。
- 直接連絡をして確認をする場合は、担当者にご連絡をお願いします。

問い合わせ方法（自治体の方）②



- 問い合わせは、複数の車両所有者に対して一括で問い合わせをすることもできます。
- 「まとめて問い合わせ」をクリックし、複数選択を行います。
- 複数選択後、画面右下に表示されている「まとめて問い合わせる」をクリックすると、問い合わせ画面に移行します。

問い合わせ方法（自治体の方）③

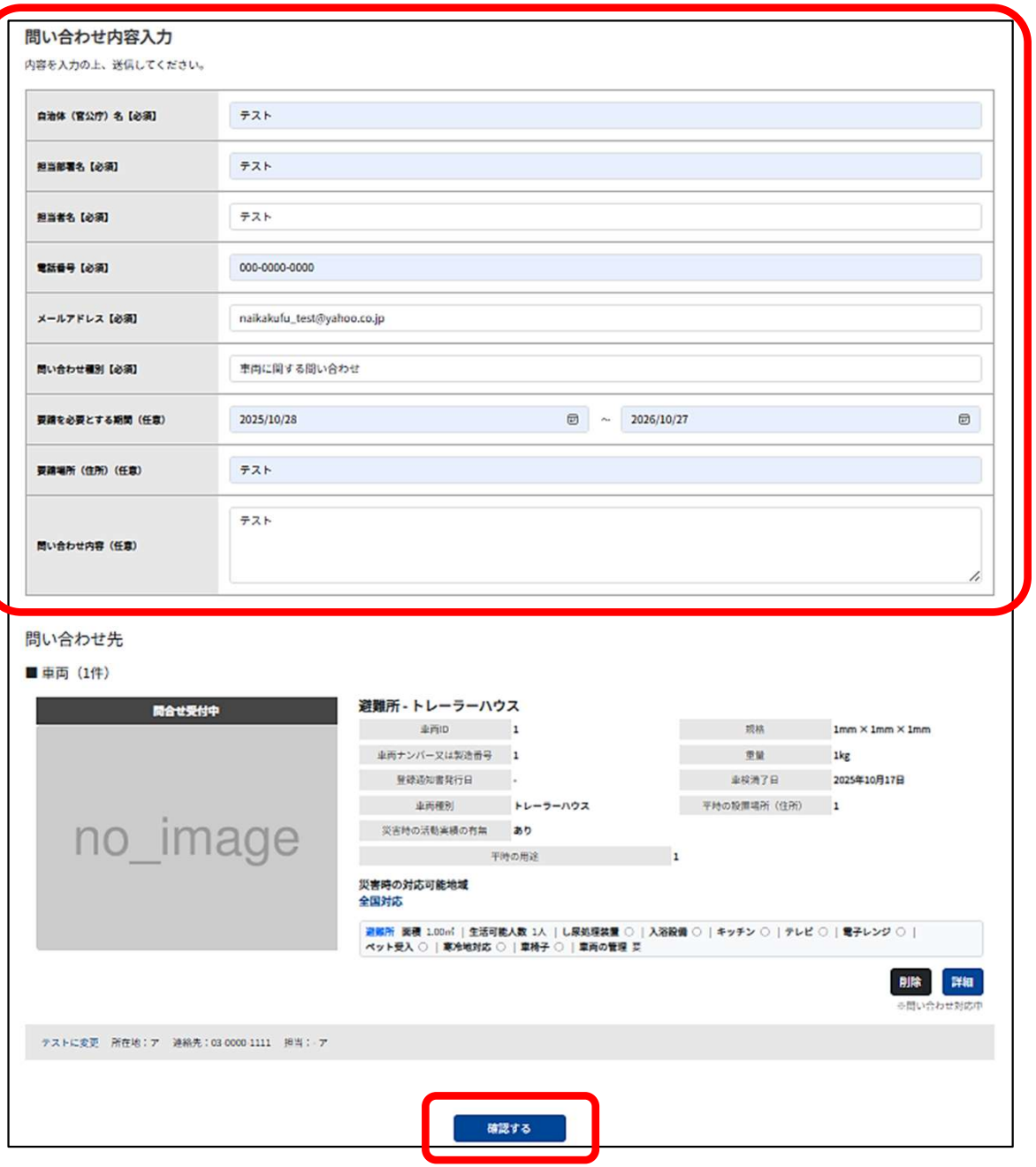

- 問い合わせを行う情報を入力してください。
- 「担当者名」「電話番号」「メールアドレス」は問い合わせ先の車両所有者または調整法人の連絡先となりますので、正確な情報を入力してください。
- 問い合わせ情報を入力後、「確認する」をクリックしてください。

問い合わせ方法（自治体の方）④

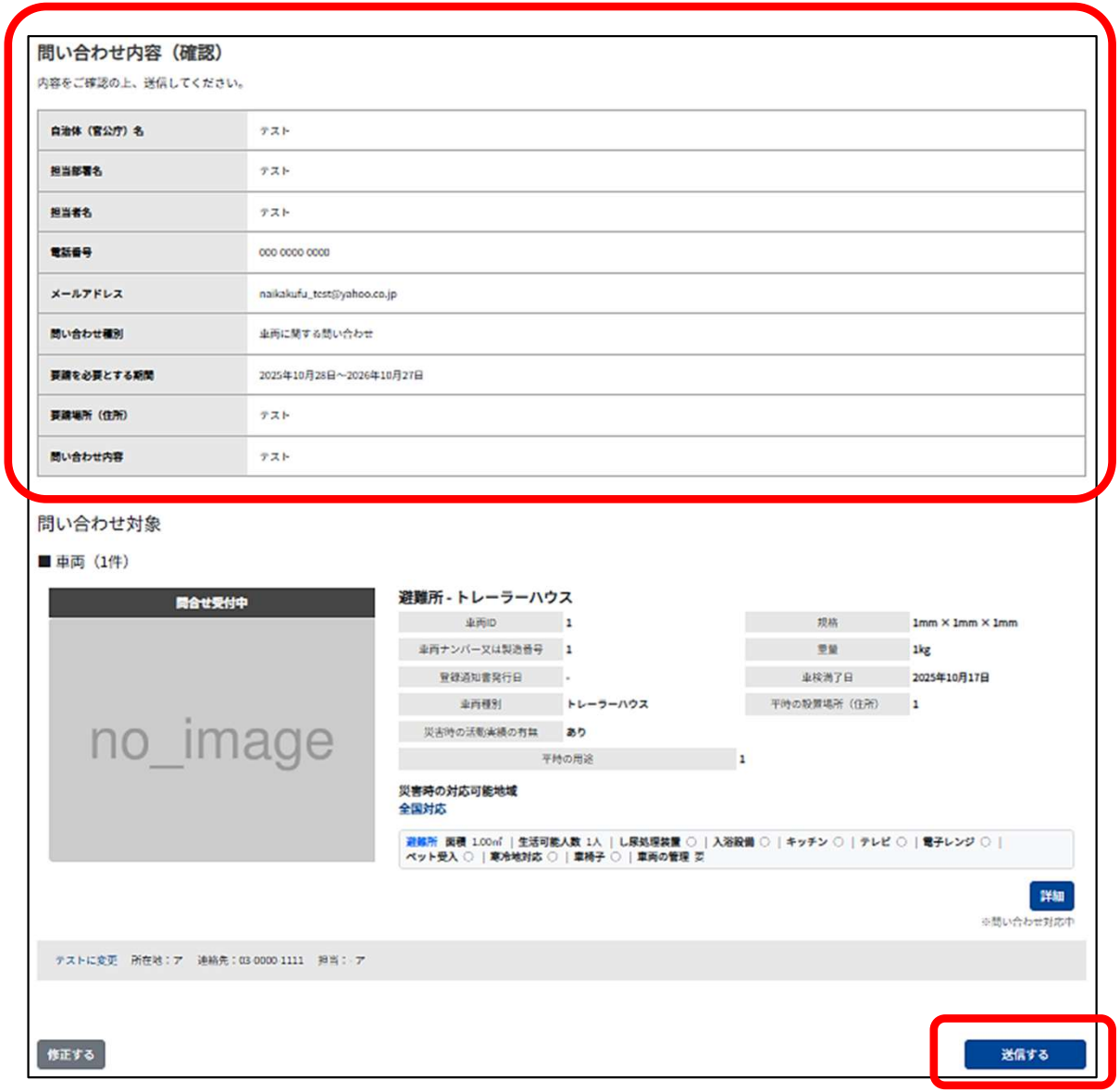

- 問い合わせ内容を確認し、修正が無ければ、「送信する」をクリックしてください。

問い合わせ方法（自治体の方）⑤

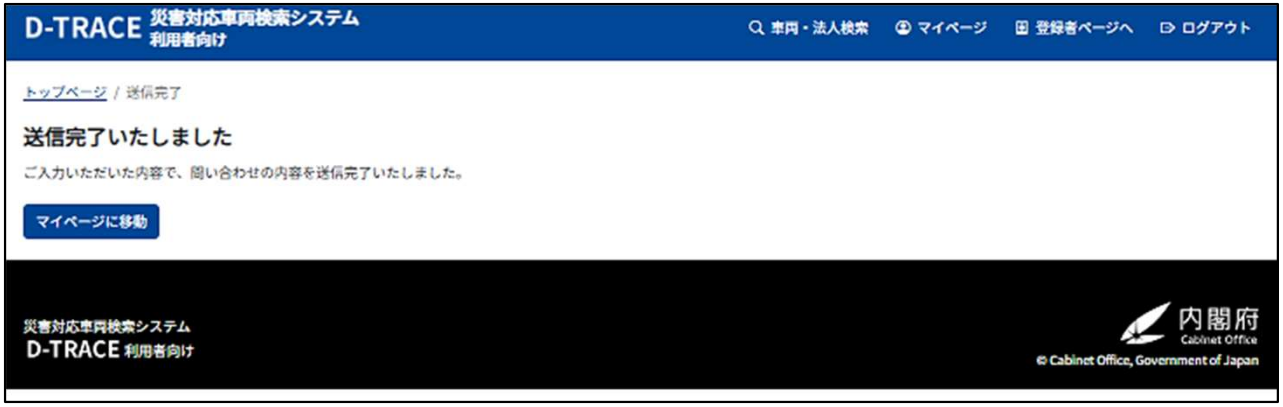



- 問い合わせが完了したことを表示する画面へ移行します。問い合わせ先の車両所有者または調整法人からの連絡をお待ちください。
- なお、マイページの「問い合わせ履歴」から、問い合わせを行った情報を確認できます。